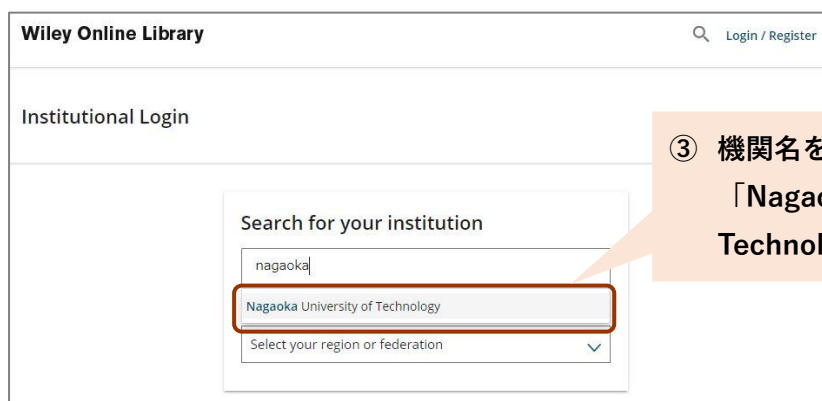
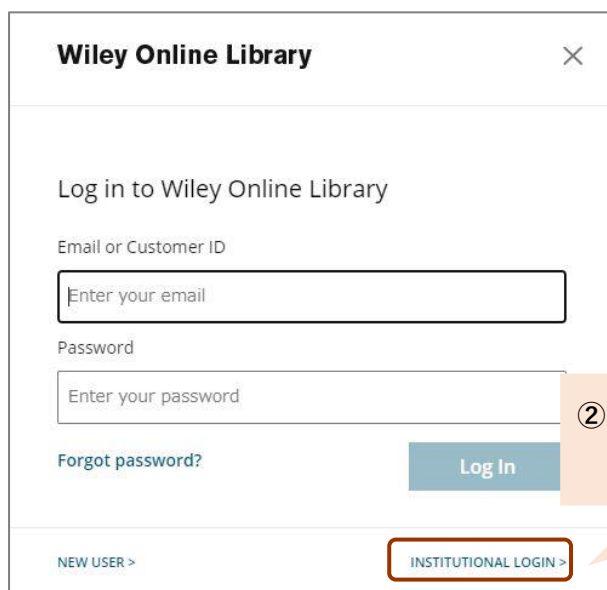
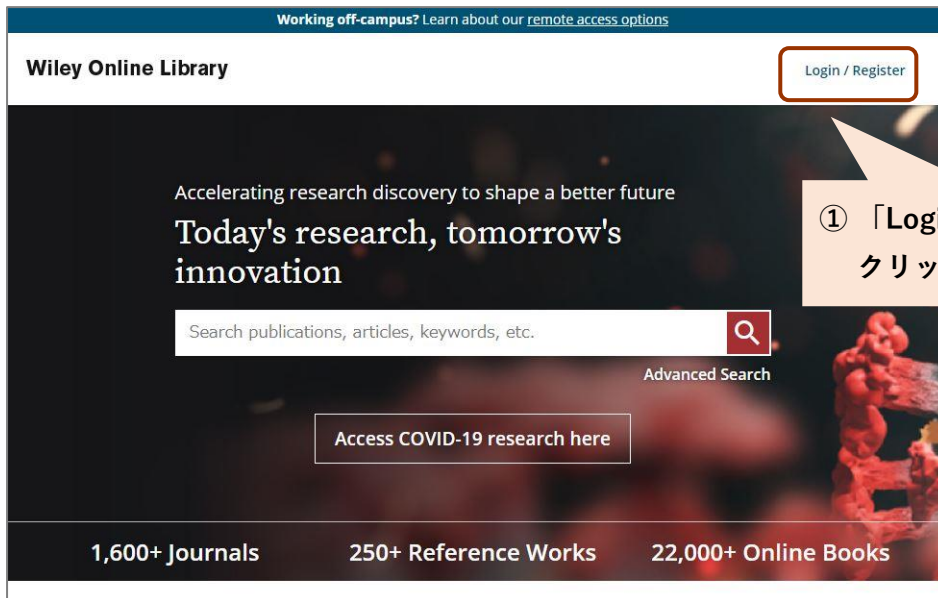


## ■Wiley Online Library の設定方法



## 学外から電子ジャーナル/データベースを利用する

**Our Identity Provider**  
(replace this placeholder with your organizational logo / label)

ログインサービス: Atypon SP

ユーザ名

パスワード

ログインを記憶しません。

送信する情報を再度表示して送信の可否を選択します。

Login

Atypon Systems operates a hosting platform that provides content delivery services to a wide range of professional and scholarly publishers.

④ 統合アカウント（学生は s から、教員は t から始まる）の情報を入力してログインする。

**Our Identity Provider**  
(replace this placeholder with your organizational logo / label)

あなたがアクセスしようとしているサービス:  
**Atypon SP / Atypon Systems Inc.**

サービスから提示された説明:  
Atypon Systems operates a hosting platform that provides content delivery services to a wide range of professional and scholarly publishers.

[サービスに関する追加情報](#)

**サービスに送信される情報**

スコープ付き職位 **staff@nagaokaut.ac.jp**

続行すると上記の情報はこのサービスに送信されます。このサービスにアクセスするために、あなたに関する情報を送信することに同意しますか？

同意方法の選択:

次回ログイン時に再度チェックします。

- 今回だけ情報を送信することに同意します。

このサービスに送信する情報が変わった場合は、再度チェックします。

- 今回と同じ情報であれば今後も自動的にこのサービスに送信することに同意します。

今後はチェックしません。

- すべての私に関する情報を今後アクセスするすべてのサービスに送信することに同意します。

この設定はログインページのチェックボックスでいつでも取り消すことができます。

拒否 同意

⑤ 情報の送信方法について、いずれかを選んで「同意」をクリック。