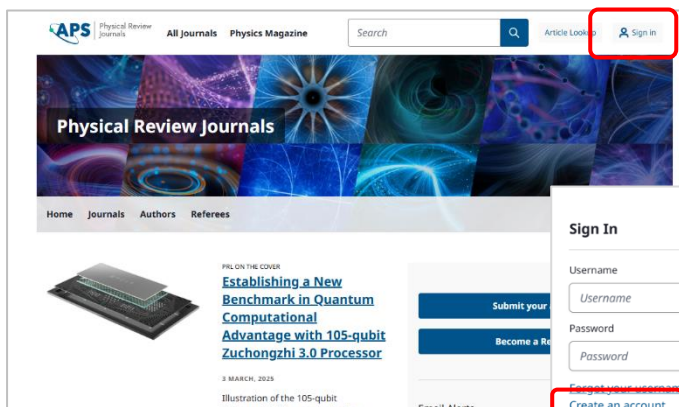


APS (American physical society) のジャーナルを学外から利用する方法

APS Journals Account を作成することで、学外でも大学が購読するコンテンツにアクセスできるようになります。

アカウント登録および学外利用設定 (Activate) は学内のネットワークに接続したパソコン等で行ってください。

1. APS のジャーナルサイト (<https://journals.aps.org/>) でアカウントを作成する。
(すでにアカウントを持っている方は 2 へ)



The screenshot shows the APS Journals website homepage. The 'Sign In' button is highlighted with a red box. Below the main navigation, there is a 'Sign In' modal window with fields for 'Username' and 'Password', and a 'Create an account' link also highlighted with a red box.

<https://journals.aps.org/>

Create a New APS Journals Account

Choose a login username:

Username must be between 6 and 25 characters.
Username may only contain alphanumeric characters and punctuation marks (like ! and &).

Choose a password:

Enter your password again:

Enter your full name:

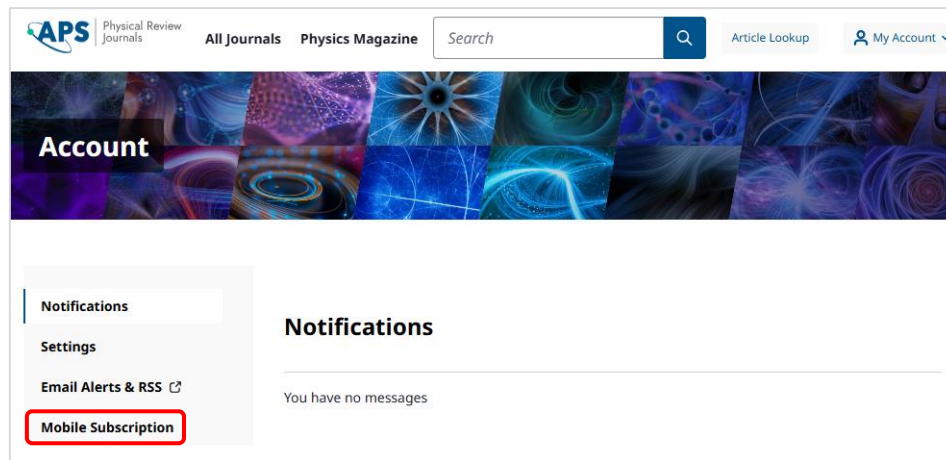
Enter your email address:

By creating an account, you're agreeing to our [Privacy Policy](#) and [Terms & Conditions](#).

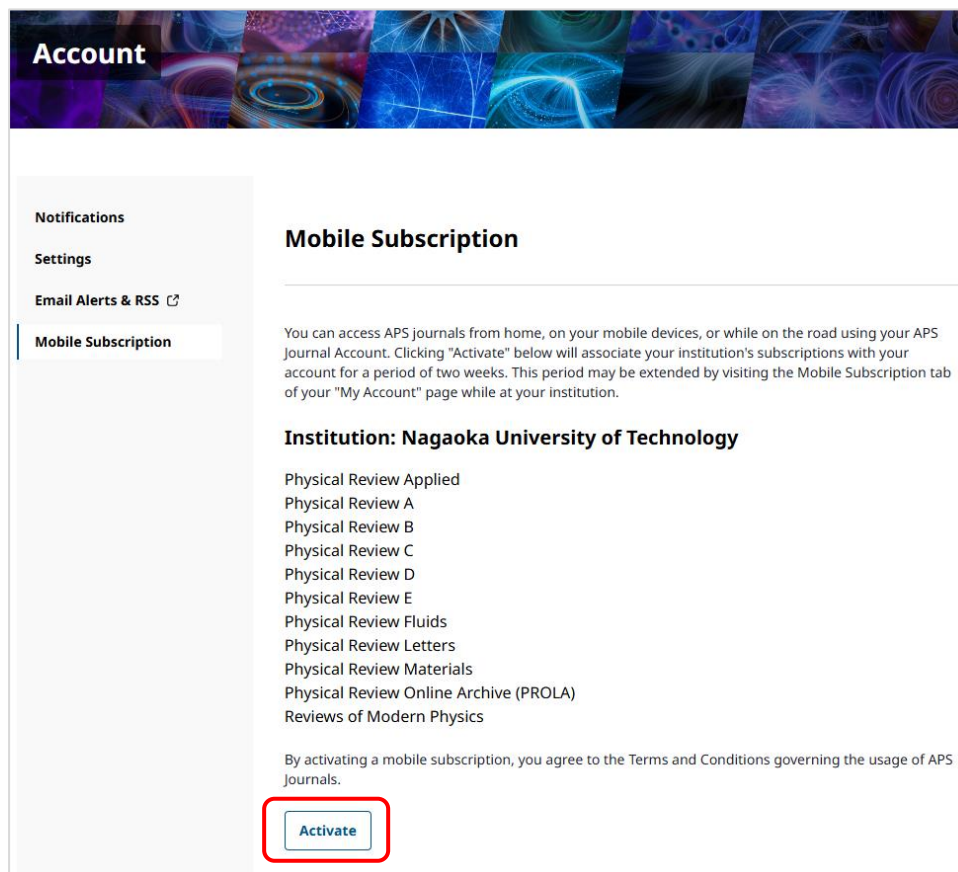
or [Log in with an existing account](#)

- username
6 文字以上 25 文字以下のアルファベット
または句読点 (punctuation marks) のみ使用可
- password
8 文字以上で、英数字と句読点 (punctuation marks) 使用可

- 作成したアカウントでサインインし、「Mobile Subscription」をクリックする。



- 「Activate」をクリックすると、その日から 2 週間学外（自宅、モバイルデバイス、外出先等）から APS のジャーナルにアクセスできる。



学外から利用する際は、APS のジャーナルサイトで「Sign In」をしてから利用してください。